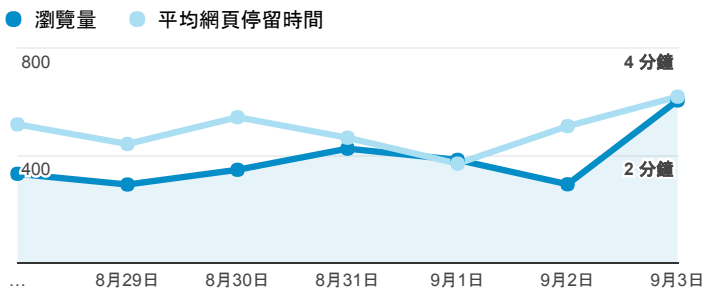


報表02_流量

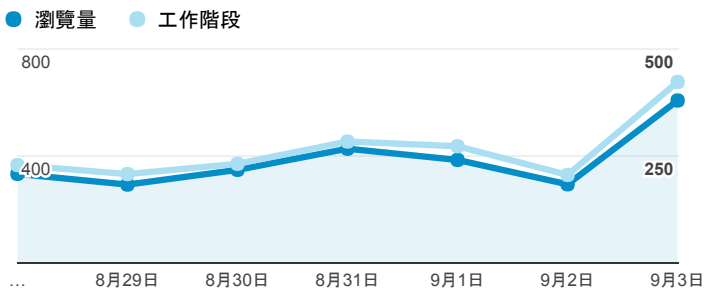
2017年8月28日 - 2017年9月3日

所有使用者
100.00% 個工作階段

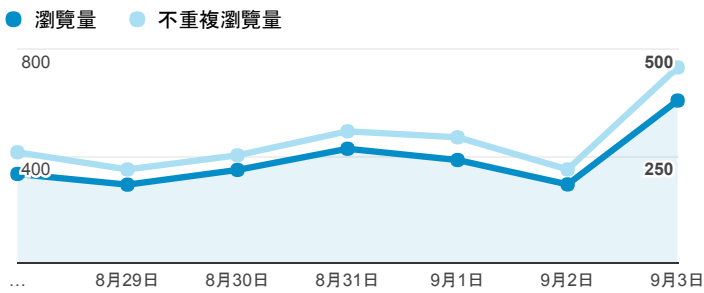
瀏覽量和平均網頁停留時間



瀏覽量和造訪



瀏覽量和不重複瀏覽量



造訪和新造訪率 (依 服務供應商 分組)

服務供應商	工作階段	瀏覽量
taipei taiwan	934	1,362
taiwan mobile co. ltd.	121	165
panchiao taipei hsien taiwan	108	149
kbro co. ltd.	79	103
chunghwa telecom data communication business group	68	105
taiwan fixed network co. ltd.	63	80
tfn media co. ltd.	56	85
mobile business group	51	88
vibo telecom inc.	38	59
tamkang university	37	61

造訪和瀏覽量 (依 分享網址 分組)

分享網址	工作階段	瀏覽量
eportfolio.tku.edu.tw/	1,297	1,938
eportfolio.tku.edu.tw/intro_MISStudentInfo.aspx	206	280
eportfolio.tku.edu.tw/tkustudentlink.aspx	58	83
eportfolio.tku.edu.tw/index_detail_share.aspx?id=537C19E76E8126BF	50	65
eportfolio.tku.edu.tw/index_detail.aspx?category=17&sr v=3	24	40
eportfolio.tku.edu.tw/index_detail_share.aspx?id=0857AE920B259F8E	14	15
eportfolio.tku.edu.tw/index_detail.aspx?category=50&sr v=3	9	14
eportfolio.tku.edu.tw/index_detail.aspx?category=8&sr v=3	9	13
eportfolio.tku.edu.tw/index_detail.aspx?category=10&sr v=3	7	7
eportfolio.tku.edu.tw/index_detail_share.aspx?id=25E7C652E9CED41A	6	13

造訪和瀏覽量 (依 社交網路 分組)

社交網路	工作階段	瀏覽量
Blogger	2	2
Facebook	2	4

造訪和瀏覽量 (依 來源/媒介 分組)

來源/媒介	工作階段	瀏覽量
tku.edu.tw / referral	739	1,063
acad.tku.edu.tw / referral	512	824
google / organic	318	412
(direct) / (none)	195	256
yahoo / organic	15	27
com.google.android.googlequicksearchbox / referral	14	19
ee.tku.edu.tw / referral	10	17
tw.search.yahoo.com / referral	8	12
bing / organic	6	6
phys.tku.edu.tw / referral	4	6

造訪和瀏覽量 (依 到達網頁 分組)

到達網頁	工作階段	瀏覽量
/tkustudentlink.aspx	52	77
/index_detail_share.aspx?id=537C19E76E8126BF	50	65
/	32	49
/index_detail.aspx?srv=3&category=17	22	38
/index_detail_share.aspx?id=0857AE920B259F8E	14	15
/index_detail.aspx?srv=3&category=50	9	14
/index_detail.aspx?srv=3&category=10	7	7
/index_detail.aspx?srv=3&category=8	7	8
/index_detail_share.aspx?id=25E7C652E9CED41A	5	12
/index_detail_share.aspx?id=511C1D186F6CDFEF	4	4